

## Evaluation Quantitative

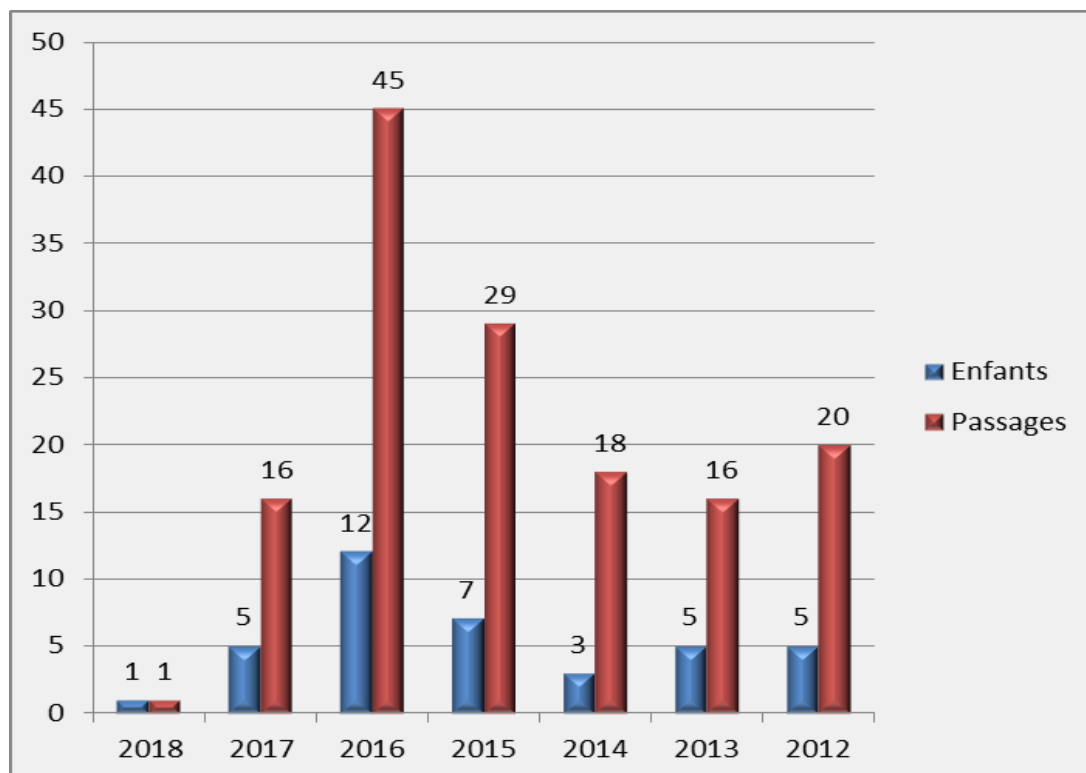
	<u>Année 2018</u>
<b>Nombre d'enfants</b>	<b>38</b>
<b>Dont Nombre Nouveaux enfants</b>	<b>17</b>
<b>Passages d'enfants</b>	<b>145</b>
<b>Nombre de familles</b>	<b>26</b>
<b>Dont Nombre Nouvelles familles</b>	<b>9</b>
<b>Nombre de séances d'ouverture</b>	<b>79</b>
<b>Moyenne d'enfants accueillis par séances</b>	<b>1,84</b>

Ces chiffres montrent, par rapport aux résultats de l'année 2017 :

- une légère baisse du nombre d'enfants accueillis ( - 3 )
- Une baisse des passages (-125 )
- Une baisse du nombre de familles (-8)

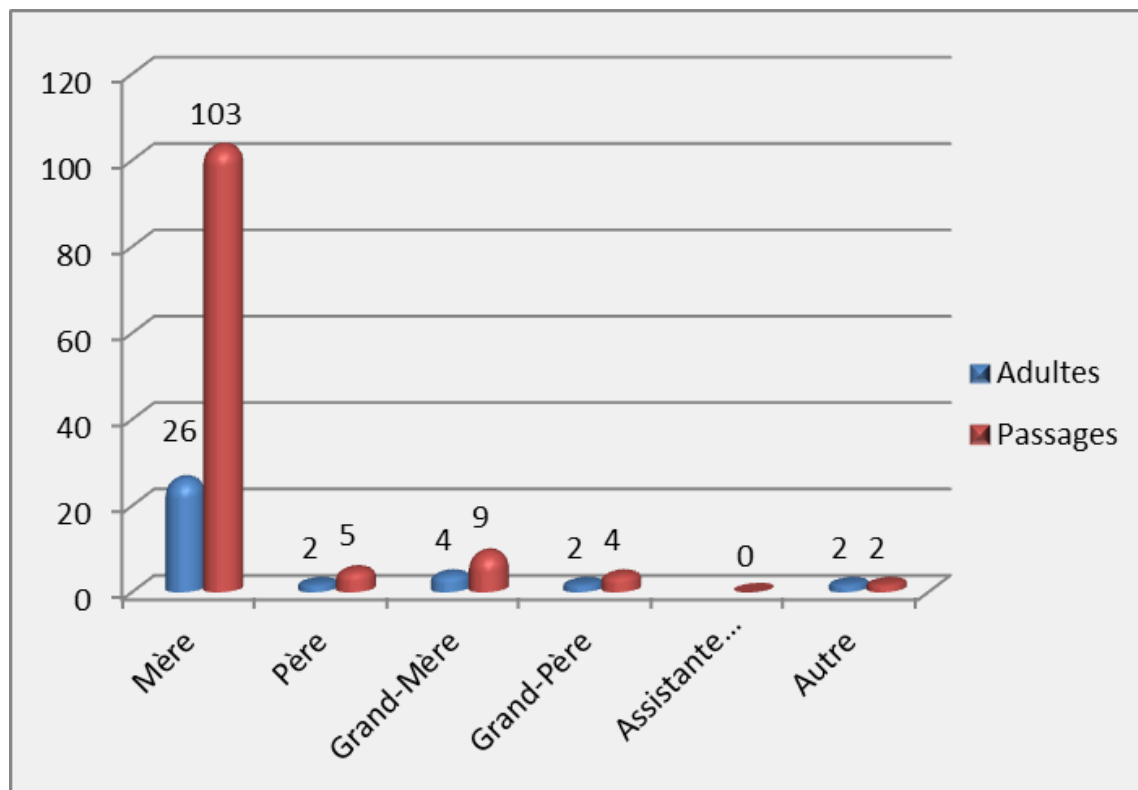
Malgré la baisse de la moyenne de fréquentation annuelle, de nouvelles familles continuent à fréquenter le lieu sans toutefois compenser le manque de fidélisation.

**Tableau 1 :      Fréquentation des enfants par années de naissance**



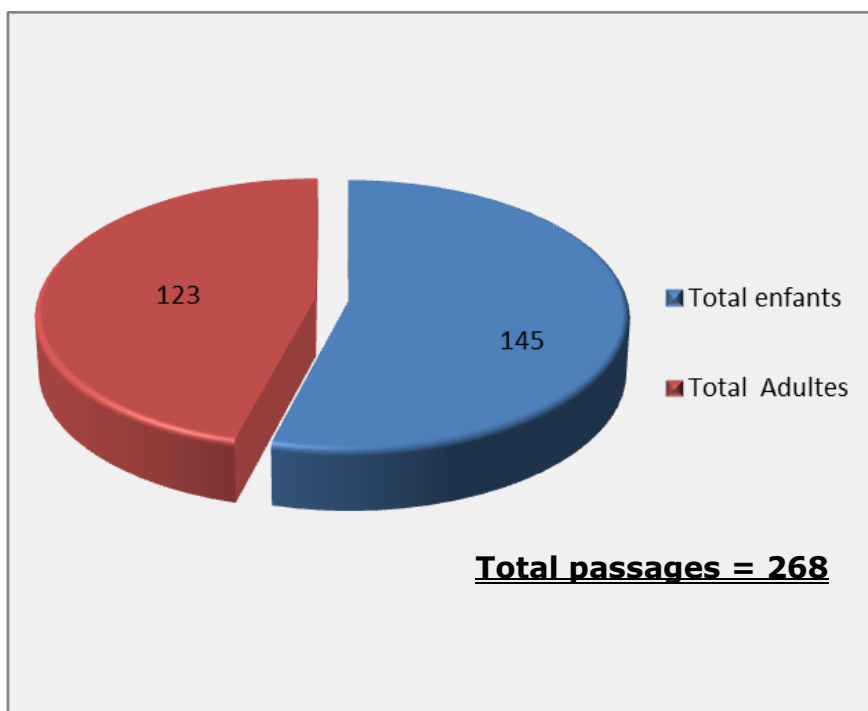
Ces chiffres montrent que les tranches d'âge les plus représentées, cette année, sont les 2 et 3 ans. Les objectifs du lieu sont donc, pour ces enfants, essentiels et leurs permettent une préparation à l'entrée à l'école. Celle-ci ce faisant, dans ce secteur, à partir de deux ans.

**Tableau 2 : Fréquentation des adultes**



Les mères restent la catégorie d'accompagnant la plus présente dans le lieu, soit 72,22%. Nous constatons que les assistantes maternelles ne viennent plus. La présence de pères baisse (5,56%) ainsi que les autres accompagnants.

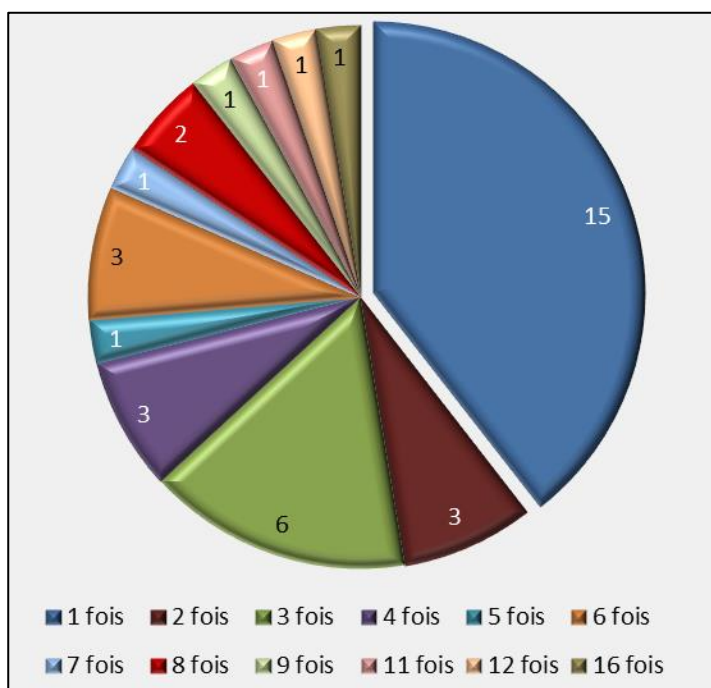
**Tableau 3 : Nombre total de passages de personnes**



Le rapport entre les passages adultes et enfants est stable

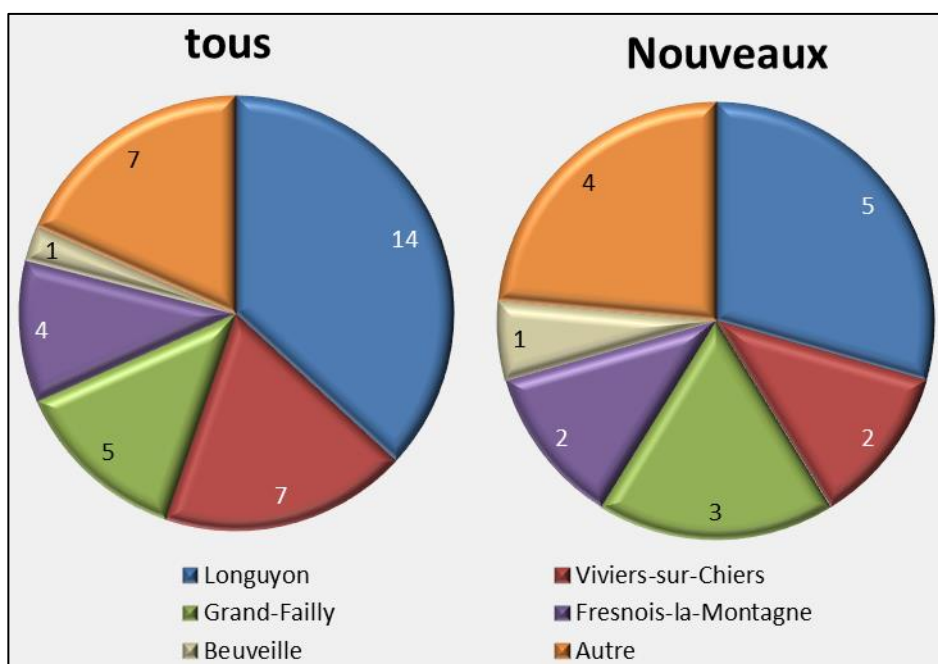
**Tableau 4 : Enfants par Passages**

Fréquentation	enfants
1 fois	15
2 fois	3
3 fois	6
4 fois	3
5 fois	1
6 fois	3
7 fois	1
8 fois	2
9 fois	1
11 fois	1
12 fois	1
16 fois	1
<b>Total général</b>	<b>41</b>



**Tableau 5 : Provenance des enfants**

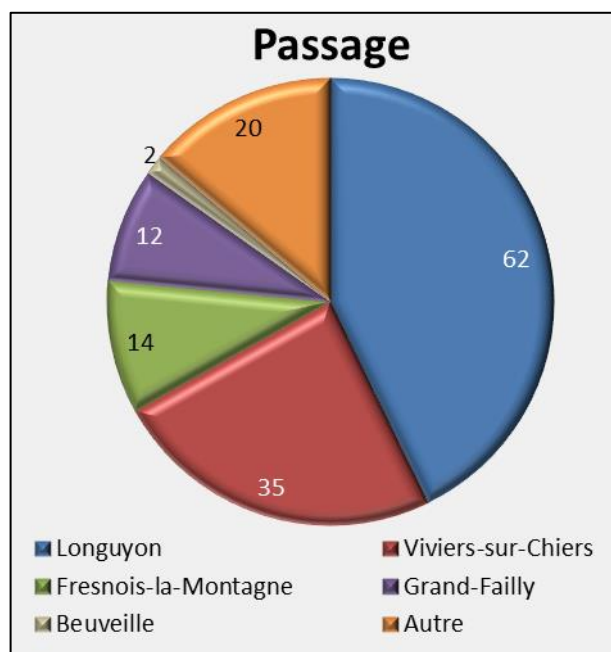
	Nouveaux	Total
<b>T2L</b>	<b>13</b>	<b>31</b>
Longuyon	5	14
Viviers-sur-Chiers	2	7
Grand-Failly	3	5
Fresnois-la-Montagne	2	4
Beuveille	1	1
<b>Autre</b>	<b>4</b>	<b>7</b>
Cosnes et Romain		1
Sorbey		2
Vaudoncourt	4	4



45% des familles de la T2L qui fréquentent le lieu viennent de Longuyon, pourcentage en légère baisse par rapport à 2017 qui était de 50%.

**Tableau 6 : Provenance des passages d'enfants**

	Total
<b>T2L</b>	<b>125</b>
Longuyon	62
Viviers-sur-Chiers	35
Fresnois-la-Montagne	14
Grand-Failly	12
Beuveille	2
<b>Autre</b>	<b>20</b>
Cosnes et Romain	8
Sorbey	8
Vaudoncourt	4



La fréquentation des familles de Longuyon reste relativement stable avec une légère baisse. Par contre, celle des familles venant des autres villes de la T2L est en hausse.